



ВЫСТАВОЧНЫЙ
НАУЧНО-ИССЛЕДОВАТЕЛЬСКИЙ
ЦЕНТР

Островская Дарья Аркадьевна

генеральный директор ВНИЦ R&C

ОБЩЕЕ СОБРАНИЕ ЧЛЕНОВ РОССИЙСКОГО СОЮЗА ВЫСТАВОК И ЯРМАРОК
V MICE НЕТВОРКИНГ ФОРУМ

СОБЫТИЙНАЯ ИНДУСТРИЯ РОССИИ 2020: КРАТКИЙ ОБЗОР ИТОГОВ ИССЛЕДОВАНИЯ

➤ 9 - 11 ДЕКАБРЯ 2021

ОСНОВНЫЕ ИТОГИ МИРОВОЙ СОБЫТИЙНОЙ ИНДУСТРИИ (2020 год)

- Мировая индустрия **сократилась на 68%** по сравнению с 2019 годом.
- **200 миллиардов евро** (224 миллиарда долларов США) не получила экономика от отрасли; кризис затронул **2,4 миллиона рабочих мест**.
- **330 миллиардов евро** (370 миллиардов долларов США) – сумма деловых соглашений между участниками мероприятий, которые не были заключены.
- Деятельность **51%** компаний мировой отрасли была убыточной в 2020 году; **57%** компаний были вынуждены сократить персонал.
- Ситуация постепенно улучшается, и ожидается, что доходы в 2021 году достигнут **47% от уровня 2019 года**.
- 78% компаний уверены в том, что COVID-19 повысил ценность офлайн-мероприятий, и что отрасль быстро восстановится.

СОБЫТИЙНАЯ ИНДУСТРИЯ РОССИИ В ЦИФРАХ

ГОД	КОЛИЧЕСТВО КОМПАНИЙ *	ДИНАМИКА КОЛИЧЕСТВА КОМПАНИЙ	ОБЪЕМ РЫНКА, МЛРД. РУБ.	ДИНАМИКА ОБЪЕМА РЫНКА	ОБЪЕМ СРЕДНЕСПИСОЧНОЙ ЧИСЛЕННОСТИ	ИЗМЕНЕНИЕ ОБЪЕМА СРЕДНЕСПИСОЧНОЙ ЧИСЛЕННОСТИ
2018	2 094	-	183,2	-	17 603	-
2019	2 529	21%	208,1	14%	22 550	28%
2020	2 695	7%	129,6	-38%	20 320	-10%

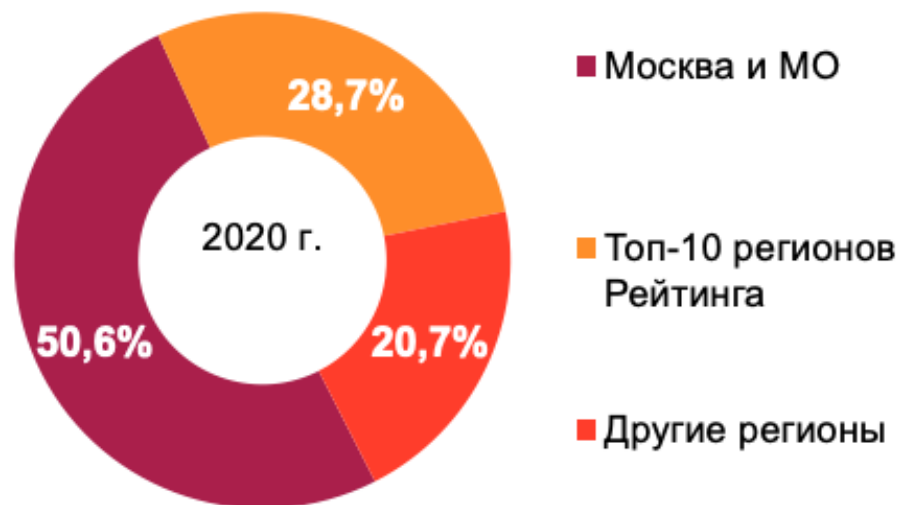
Вклад отрасли в экономику страны через налоги и страховые взносы **в 2020 году – 6,1 млрд руб.**, в 2019 – 19,1 млрд руб.

** В 2018 и 2019 годах не учтены компании, которые были ликвидированы до апреля 2020 года. В 2020 году указано количество действующих компаний с учетом тех, которые перешли на ОКВЭД 82.30 в 2021 году*

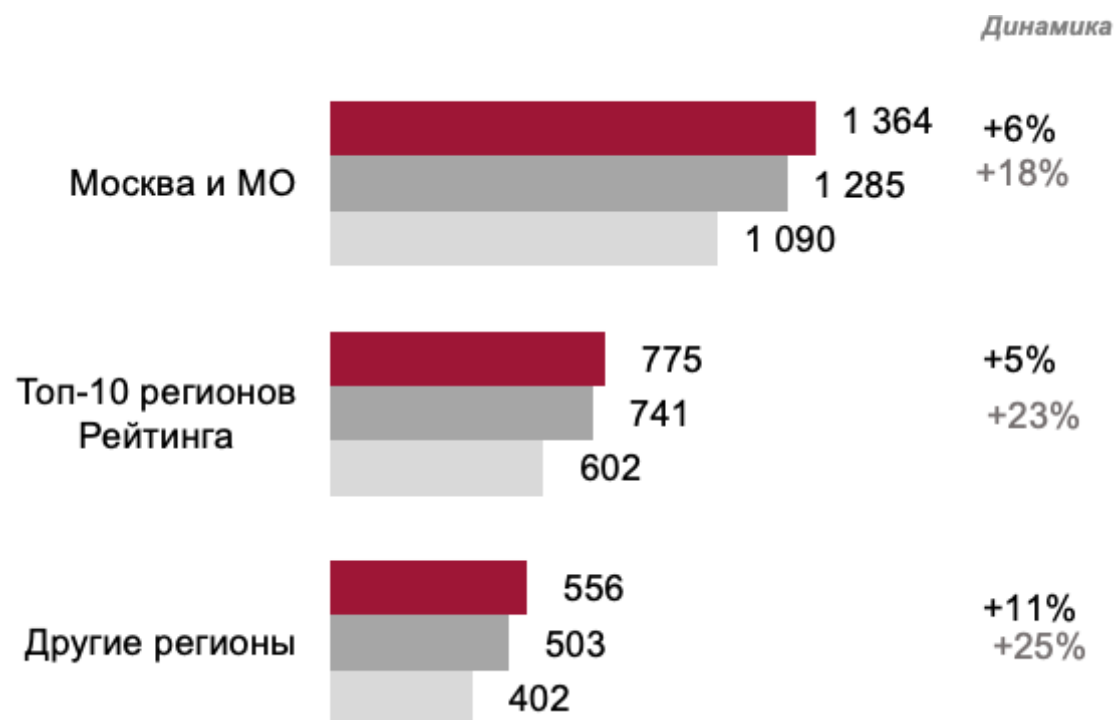
➤ НА ОКТЯБРЬ 2021 ГОДА В ОТРАСЛИ РАБОТАЕТ 2901 КОМПАНИЯ (+8%)

РЕГИОНАЛЬНЫЙ СРЕЗ СОБЫТИЙНОЙ ИНДУСТРИИ РОССИИ. КОЛИЧЕСТВО КОМПАНИЙ

Доля Москвы и регионов из топ-10 Рейтинга событийного потенциала регионов на рынке России*



Динамика количества компаний Москвы и регионов из топ-10 Рейтинга событийного потенциала регионов, 2018-2020 гг.

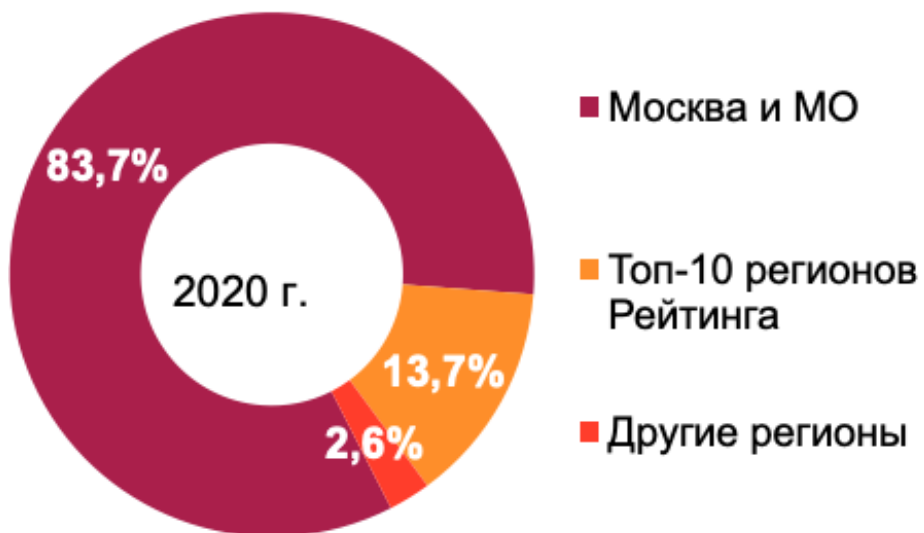


* Санкт-Петербург и ЛО, Свердловская область, Республика Татарстан, Краснодарский край, Республика Башкортостан, Калининградская область, Красноярский край, Самарская область, Приморский край, Калининградская область

Источник информации: ВНИЦ R&C

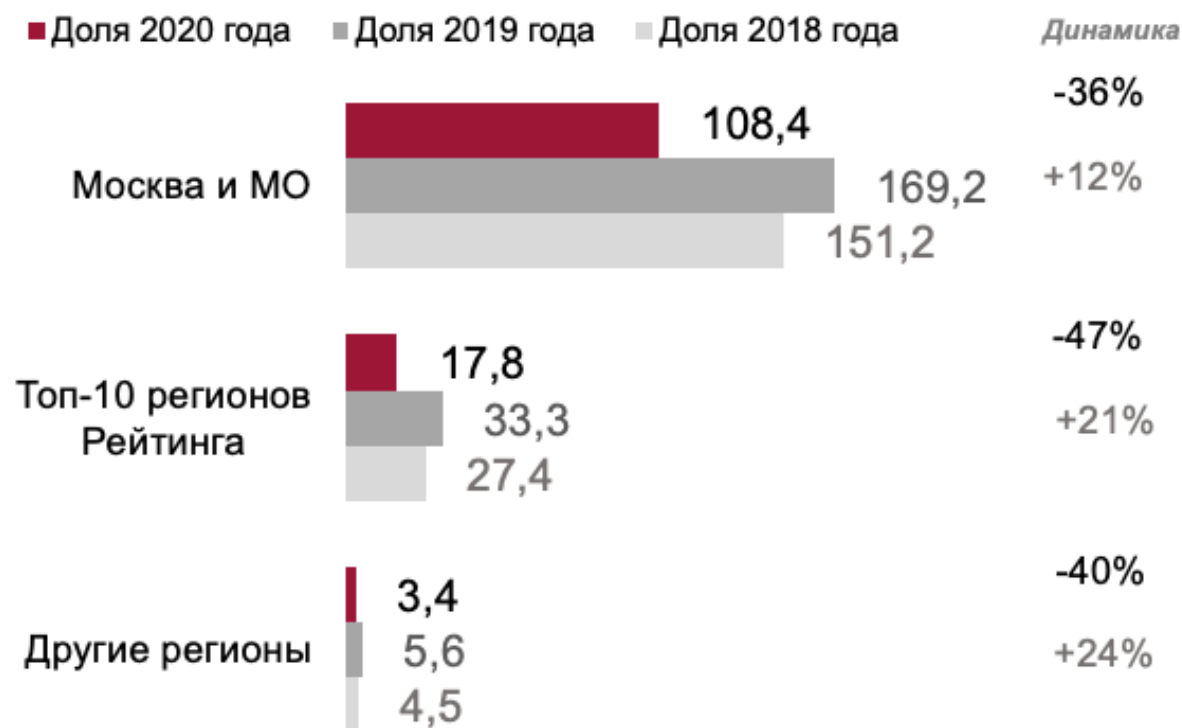
РЕГИОНАЛЬНЫЙ СРЕЗ СОБЫТИЙНОЙ ИНДУСТРИИ РОССИИ. ОБЪЕМ ВЫРУЧКИ КОМПАНИЙ

Доля Москвы и регионов из топ-10 Рейтинга событийного потенциала регионов на рынке России по объему выручки компаний



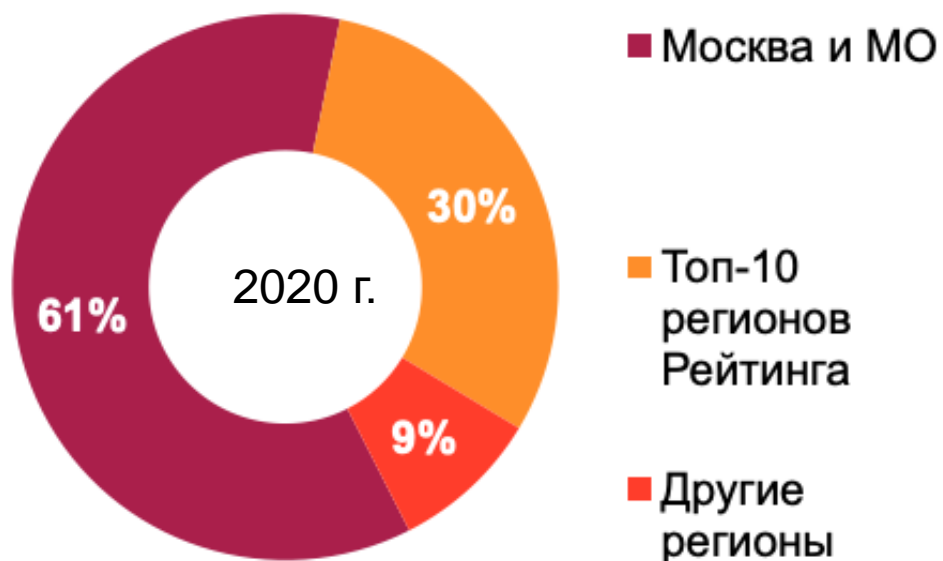
Источник информации: ВНИЦ R&C

Динамика объема выручки компаний Москвы и регионов из топ-10 Рейтинга событийного потенциала регионов, 2018-2020 гг.



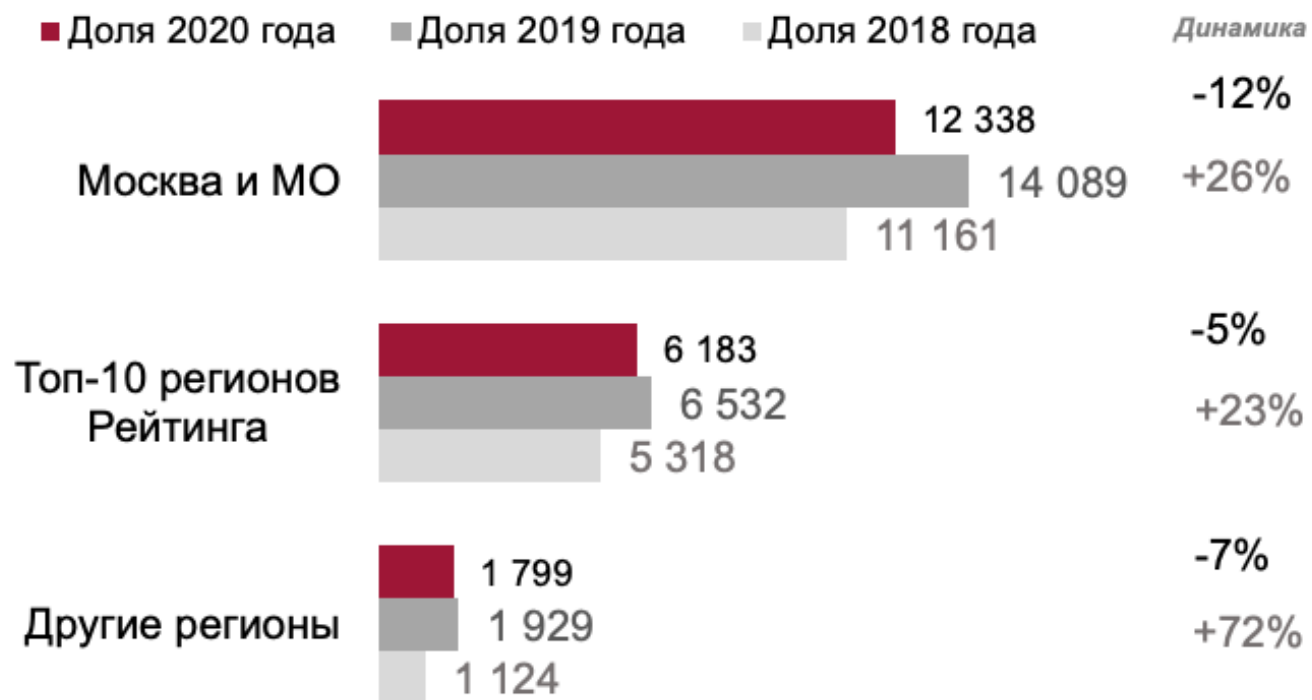
РЕГИОНАЛЬНЫЙ СРЕЗ СОБЫТИЙНОЙ ИНДУСТРИИ РОССИИ. СРЕДНЕСПИСОЧНАЯ ЧИСЛЕННОСТЬ СОТРУДНИКОВ

Структура среднесписочной численности сотрудников компаний событийной индустрии в 2020 году по регионам России



Источник информации: ВНИЦ R&C

Динамика среднесписочной численности сотрудников компаний событийной индустрии по регионам РФ, 2018-2020 гг.:

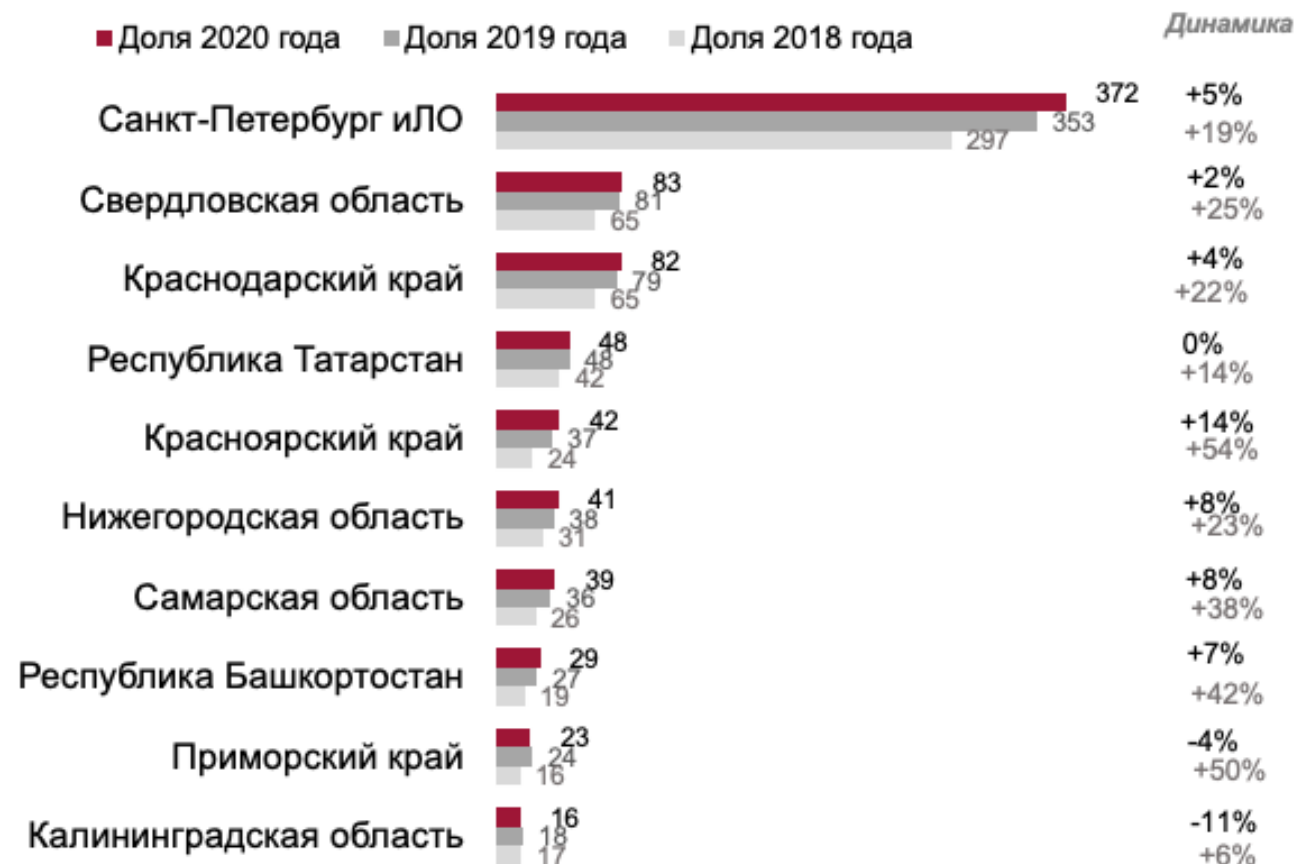


ТОП-10 РЕЙТИНГА СОБЫТИЙНОГО ПОТЕНЦИАЛА РЕГИОНОВ РОССИИ. КОЛИЧЕСТВО КОМПАНИЙ

Доля топ-10 Рейтинга на событийном рынке России по количеству компаний, 2020 г. (Итого=28,7%)



Динамика топ-10 Рейтинга по количеству компаний, 2018-2020 гг.



ТОП-10 РЕЙТИНГА СОБЫТИЙНОГО ПОТЕНЦИАЛА РЕГИОНОВ РОССИИ. ВЫРУЧКА КОМПАНИЙ

Доля топ-10 Рейтинга на событийном рынке России по объему выручки компаний, 2020 г. (Итого=13,7%)



Динамика топ-10 Рейтинга по объему выручки компаний, 2018-2020 гг.

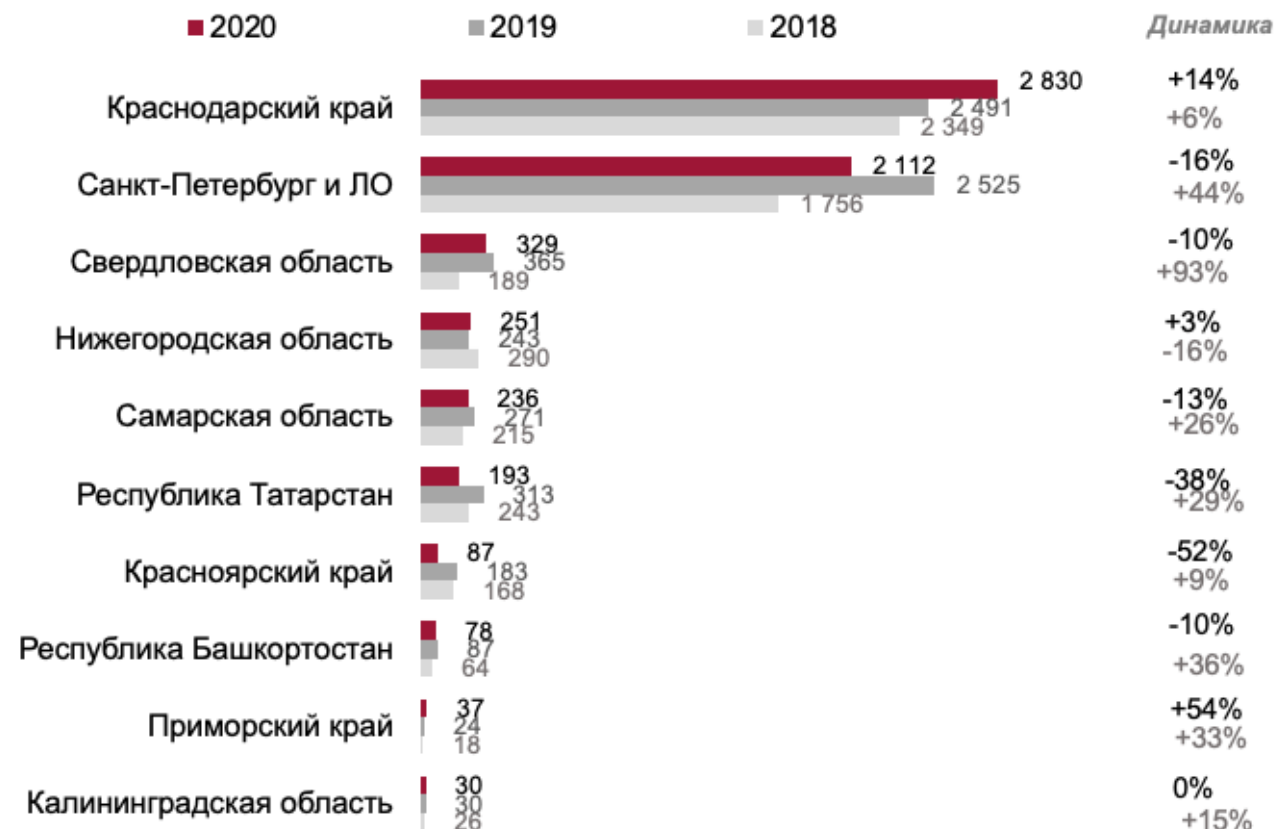


ТОП-10 РЕЙТИНГА СОБЫТИЙНОГО ПОТЕНЦИАЛА РЕГИОНОВ РОССИИ. СРЕДНЕСПИСОЧНАЯ ЧИСЛЕННОСТЬ СОТРУДНИКОВ

Доля топ-10 Рейтинга на событийном рынке России по среднесписочной численности сотрудников компаний событийной индустрии, 2020 г. (Итого=30%)



Динамика топ-10 Рейтинга по среднесписочной численности сотрудников компаний событийной индустрии, 2018-2020 гг.



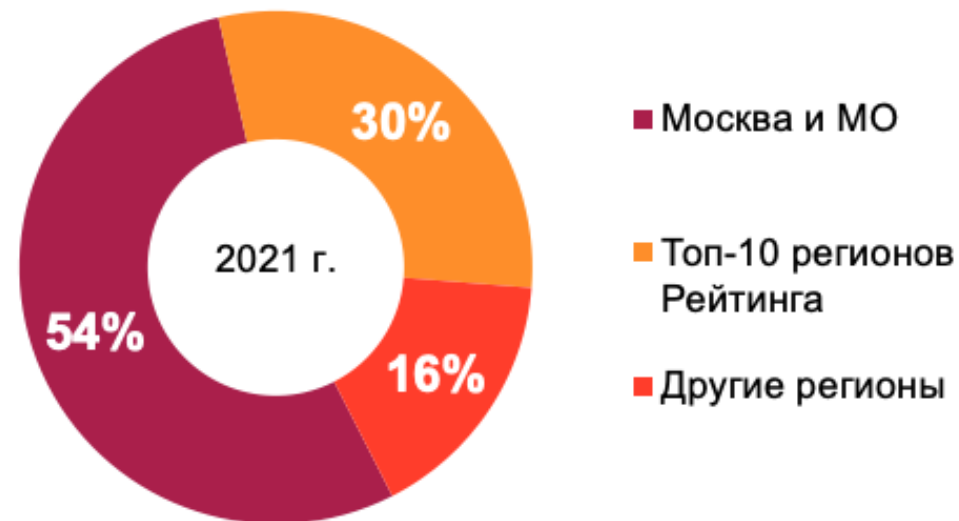
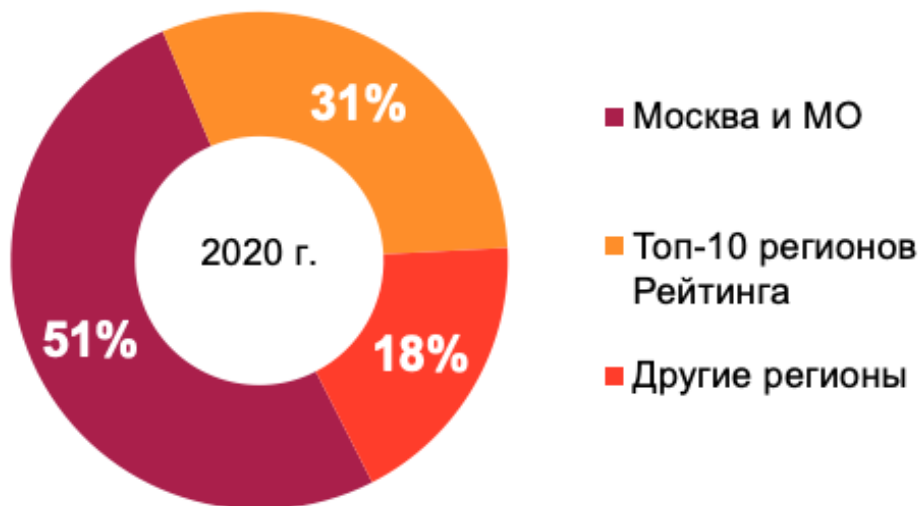
ЛИКВИДИРОВАННЫЕ КОМПАНИИ СОБЫТИЙНОЙ ИНДУСТРИИ

Ликвидировано или находится в процессе ликвидации:

2020 год: 131 компания (5%)

2021 год: 154 компании (5,7%)

Распределение ликвидированных и уходящих с рынка (в процессе ликвидации и банкротства) компаний в 2020 – 2021 гг.

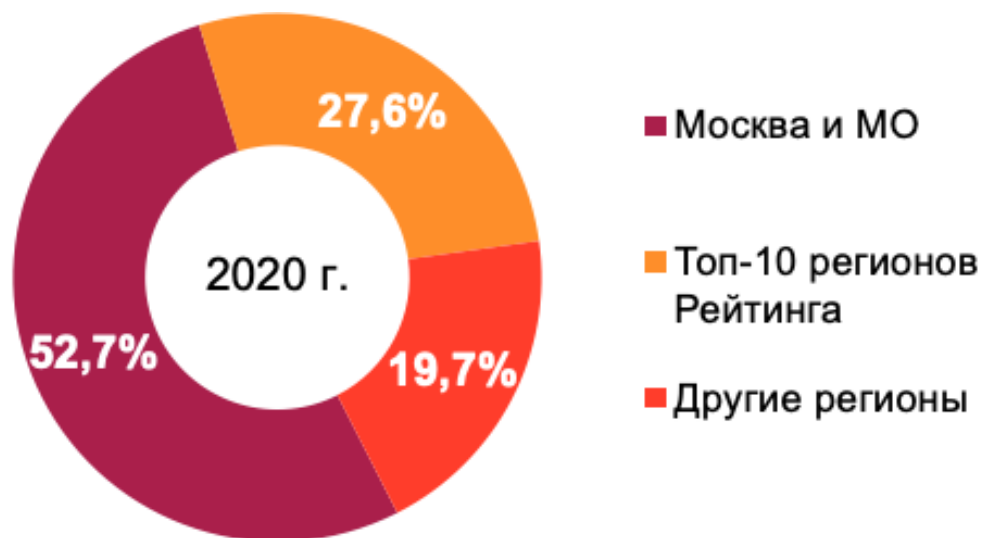


МАЛЫЕ И СРЕДНИЕ ПРЕДПРИЯТИЯ СОБЫТИЙНОЙ ИНДУСТРИИ

Всего в 2020 году к МСП относилось **2009 компаний (75%)**.

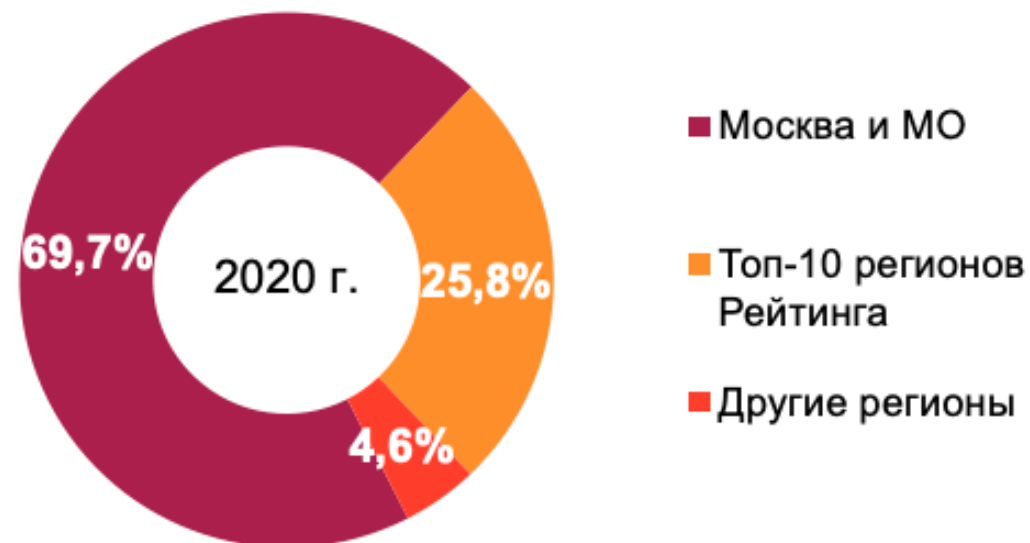
На октябрь 2021 года к МСП относится **2049 компаний (71%)**.

Количество компаний, входящих в Единый реестр МСП, в региональном срезе, 2020 г.



+3% изменение количества компаний, входящих в Единый реестр МСП, в 2020 г. по отношению к 2019 г.

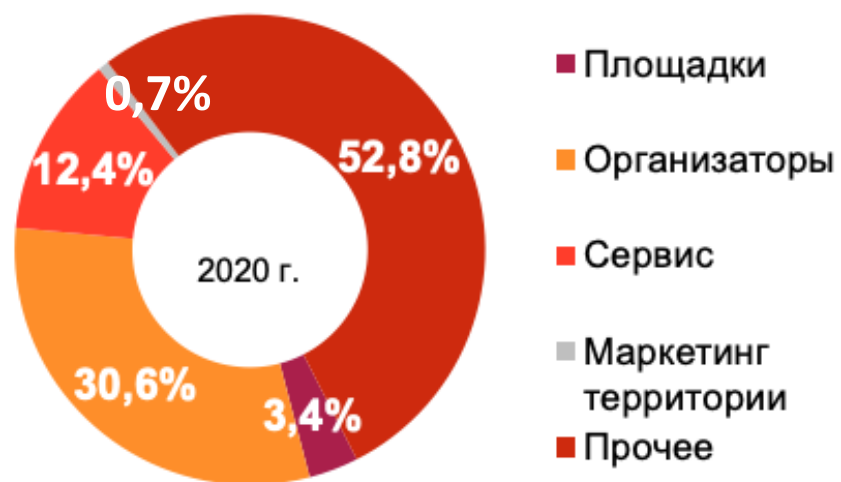
Выручка компаний, входящих в Единый реестр МСП, в региональном срезе, 2020 г.



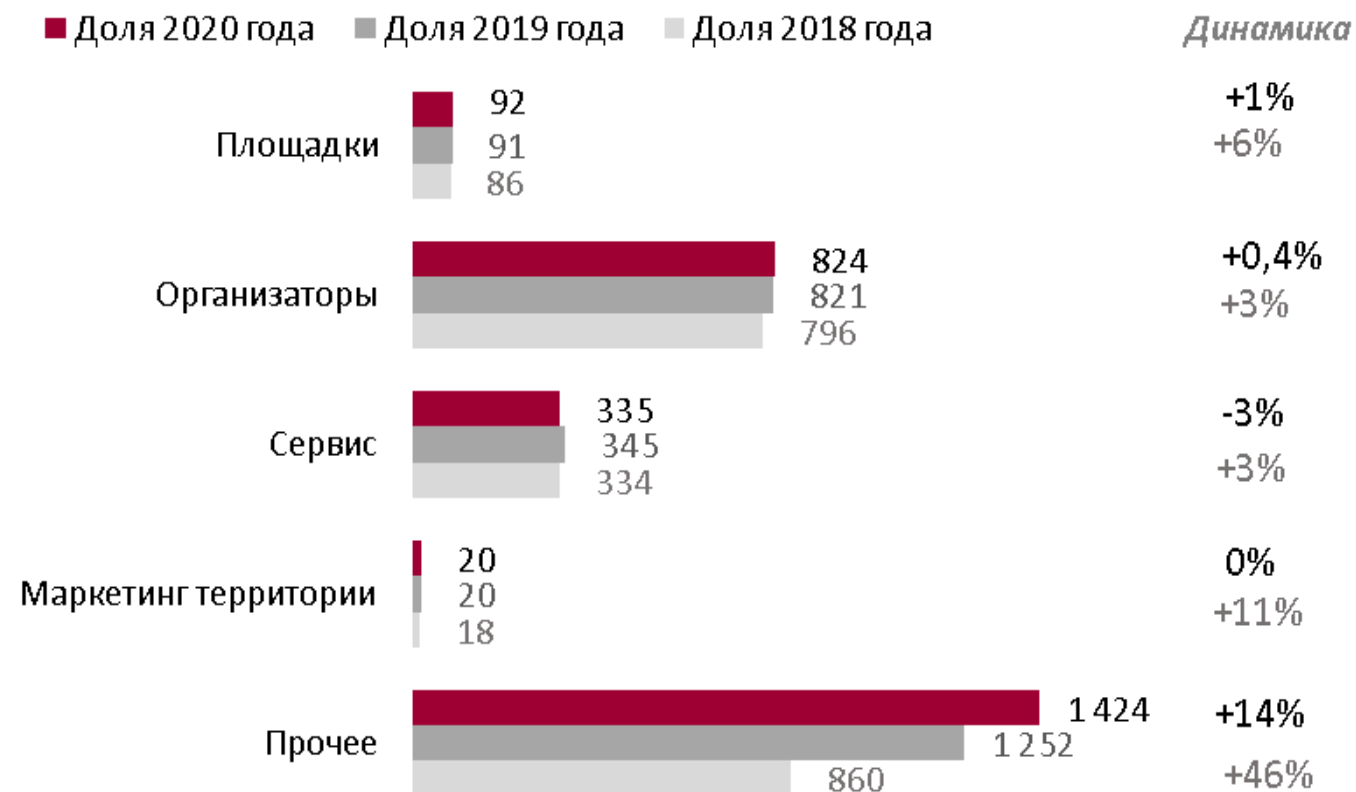
- 47% изменение выручки компаний, входящих в Единый реестр МСП, в 2020 г. по отношению к 2019 г.

СТРУКТУРА СОБЫТИЙНОГО РЫНКА РОССИИ ПО ВИДАМ ДЕЯТЕЛЬНОСТИ. КОЛИЧЕСТВО КОМПАНИЙ

Распределение количества компаний по сегментам, 2020 г.

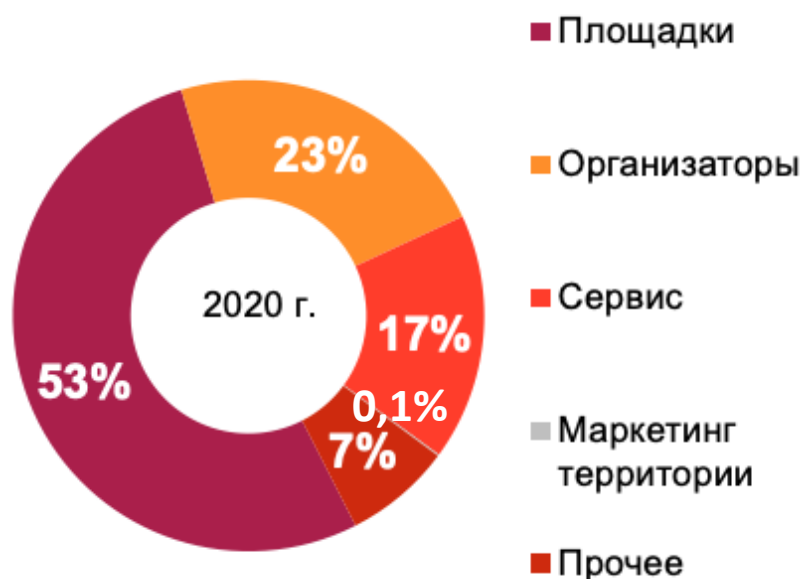


Динамика количества компаний по видам деятельности, 2018-2020 гг.

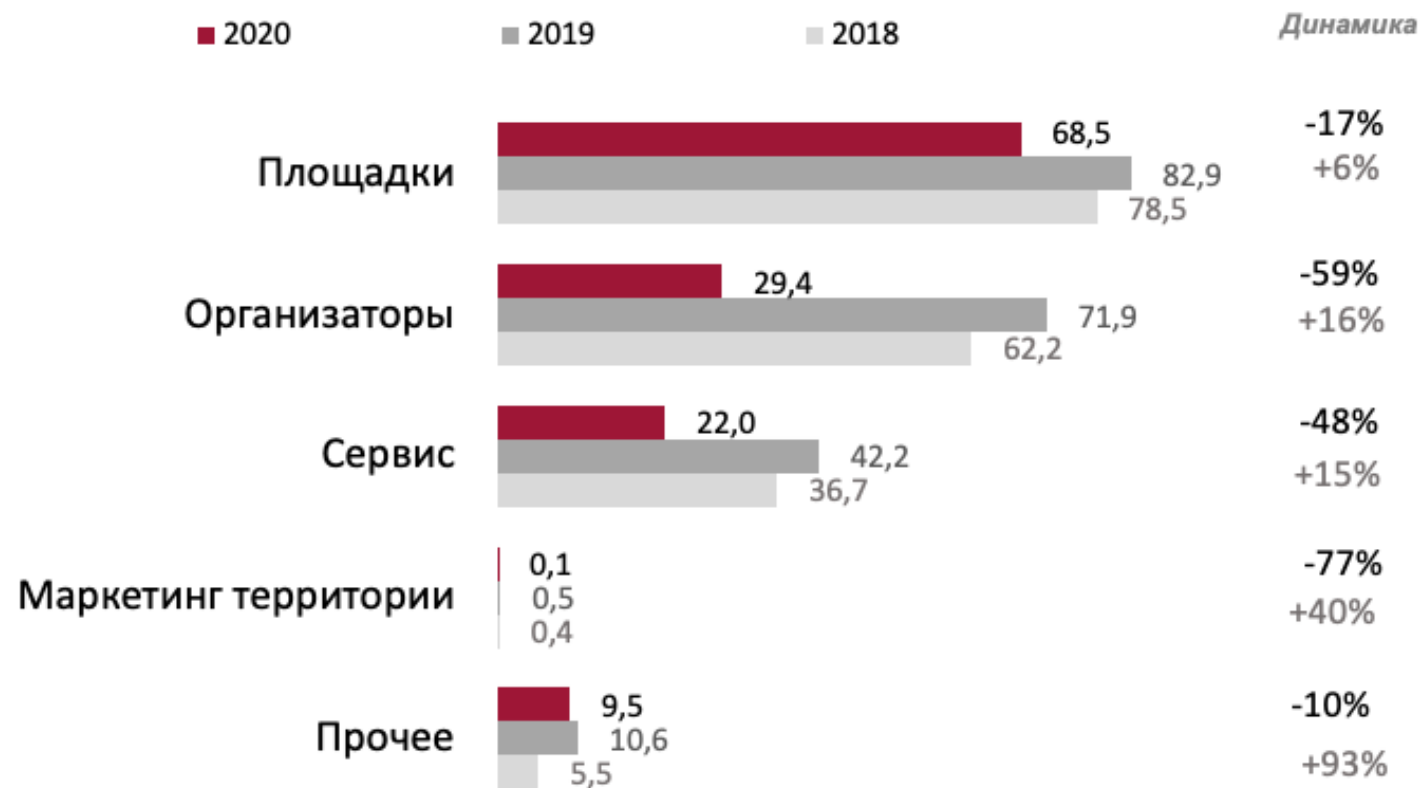


СТРУКТУРА СОБЫТИЙНОГО РЫНКА РОССИИ ПО ВИДАМ ДЕЯТЕЛЬНОСТИ. ВЫРУЧКА КОМПАНИЙ

Распределение выручки компаний по видам деятельности, 2020 г.

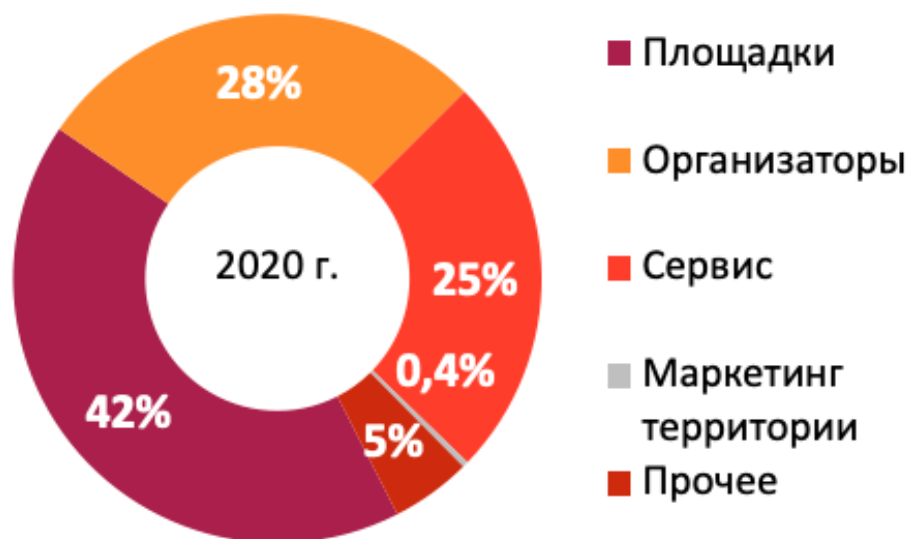


Динамика количества компаний по видам деятельности, 2018-2020 гг.

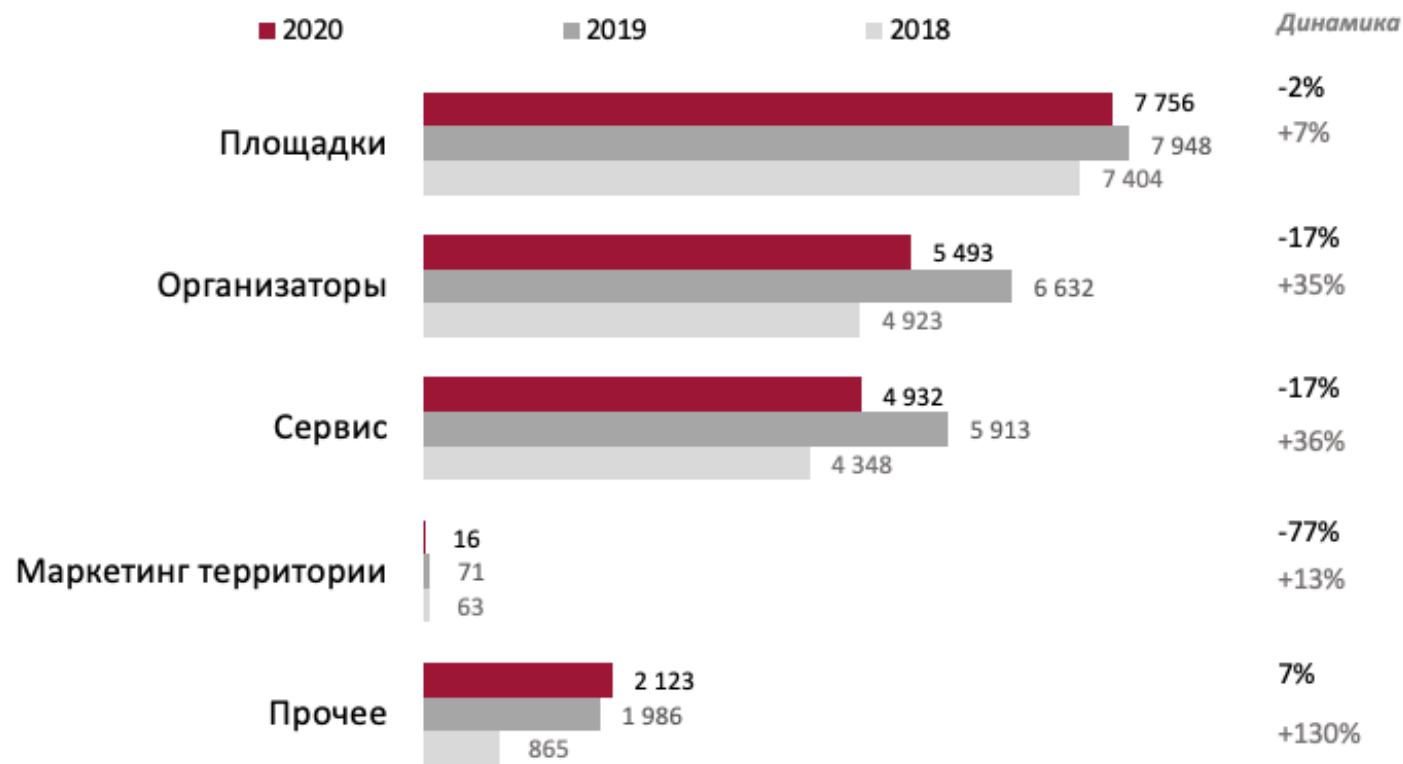


СТРУКТУРА СОБЫТИЙНОГО РЫНКА РОССИИ ПО ВИДАМ ДЕЯТЕЛЬНОСТИ. СРЕДНЕСПИСОЧНАЯ ЧИСЛЕННОСТЬ КОМПАНИЙ

Распределение среднесписочной численности сотрудников компаний по видам деятельности, 2020 г.

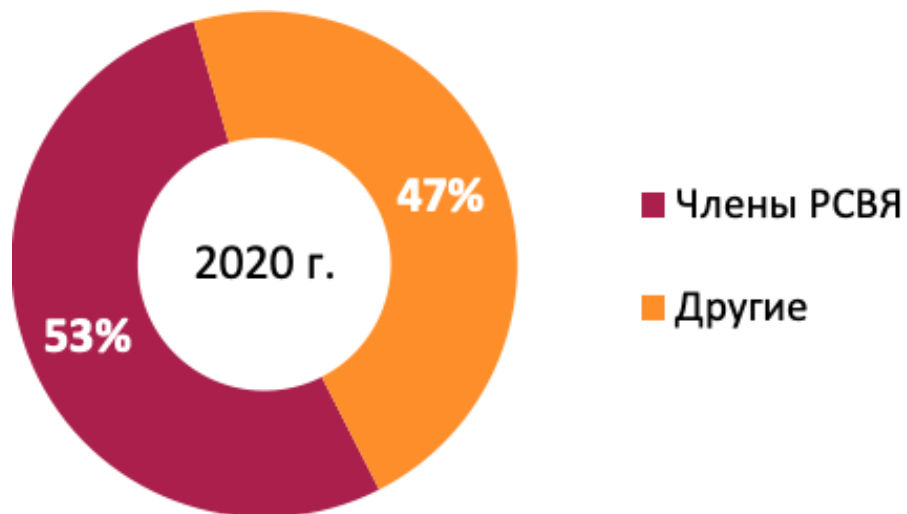


Динамика среднесписочной численности сотрудников



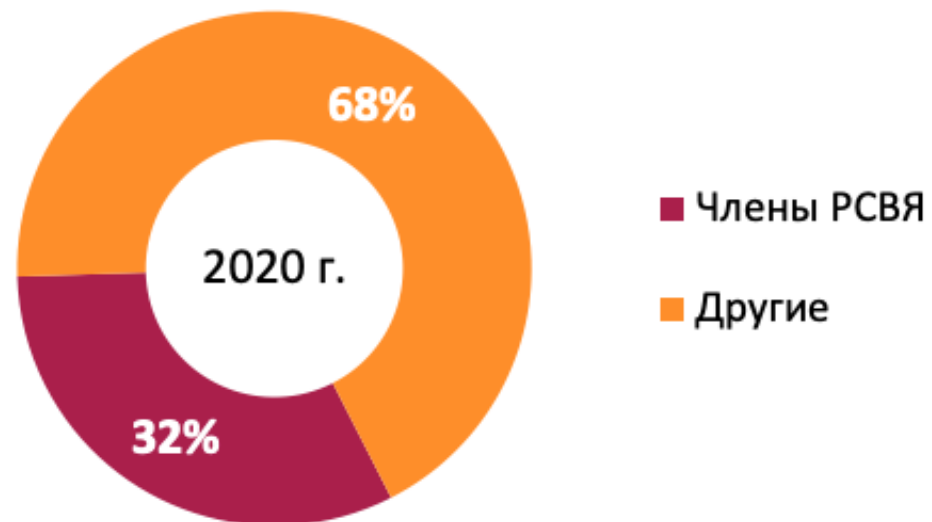
ДОЛЯ КОМПАНИЙ-ЧЛЕНОВ РСВЯ НА СОБЫТИЙНОМ РЫНКЕ РОССИИ

Доля членов РСВЯ по объему выручки, 2020 г.

**- 27 %**

изменение выручки в 2020 г. по отношению к 2019 г.

Доля членов РСВЯ по среднесписочной численности сотрудников, 2020 г.

**- 10 %**

изменение среднесписочной численности сотрудников в 2020 г. по отношению к 2019 г.

ОСНОВНЫЕ ТРЕНДЫ СОБЫТИЙНОЙ ИНДУСТРИИ

5 ТЕНДЕНЦИЙ, КОТОРЫЕ БУДУТ ВЛИЯТЬ НА ОТРАСЛЬ В 2022 ГОДУ

- Удержание клиентов, лояльность

- «Зеленые» мероприятия

- Управление данными, онлайн+офлайн

- Переосмысление кадровой политики

- Переломные моменты и точка невозврата

19-21
ЯНВАРЯ'22



XI | ЕВРАЗИЙСКИЙ
ИВЕНТ ФОРУМ

EFEA

С ЧИСТОГО ЛИСТА.
НОВОЕ НАЧАЛО

САНКТ-ПЕТЕРБУРГ
КЦ «ПЕТРОКОНГРЕСС»



ВЫСТАВОЧНЫЙ НАУЧНО-ИССЛЕДОВАТЕЛЬСКИЙ ЦЕНТР (ВНИЦ) R&C

Деятельность ВНИЦ R&C выстраивается по принципу отраслевого медиа-холдинга. Он объединяет, аккумулирует и позволяет повысить эффективность использования различных информационных и маркетинговых ресурсов и каналов в интересах событийной отрасли и ее участников.



КОНСАЛТИНГ И МАРКЕТИНГ



СОБСТВЕННЫЕ МЕРОПРИЯТИЯ

Форум Евразийский Ивент Форум
Форум Event LIVE
Онлайн-проект EVENT-ТЕРАПИЯ
Онлайн-проект «Летняя Академия НКБ»



КОНТЕНТ-ЦЕНТР



ПЕЧАТНЫЕ И ЭЛЕКТРОННЫЕ СМИ

Дайджест индустрии встреч
Портал Event-live.ru
Журнал CongressTime



ПРОФЕССИОНАЛЬНЫЕ КОНКУРСЫ/ПРЕМИИ

EVENT TALENTS
EFEA AWARDS

КАЧЕСТВО ПОДТВЕРЖДЕНО: UFI, ICSSA, MPI, РОССИЙСКИЙ СОЮЗ ВЫСТАВОК И ЯРМАРОК, НАЦИОНАЛЬНОЕ КОНГРЕСС-БЮРО, АКМР

Спасибо за внимание!



ВЫСТАВОЧНЫЙ
НАУЧНО-ИССЛЕДОВАТЕЛЬСКИЙ
ЦЕНТР



Тел.: +7 (812) 320 96 93
E-mail: info@rnc-consult.ru
www.rnc-consult.ru
chetyrkina@rnc-consult.ru

ПРОФЕССИОНАЛЬНО
ОБ ИВЕНТ ИНДУСТРИИ

исследования | консалтинг | мероприятия | издательство